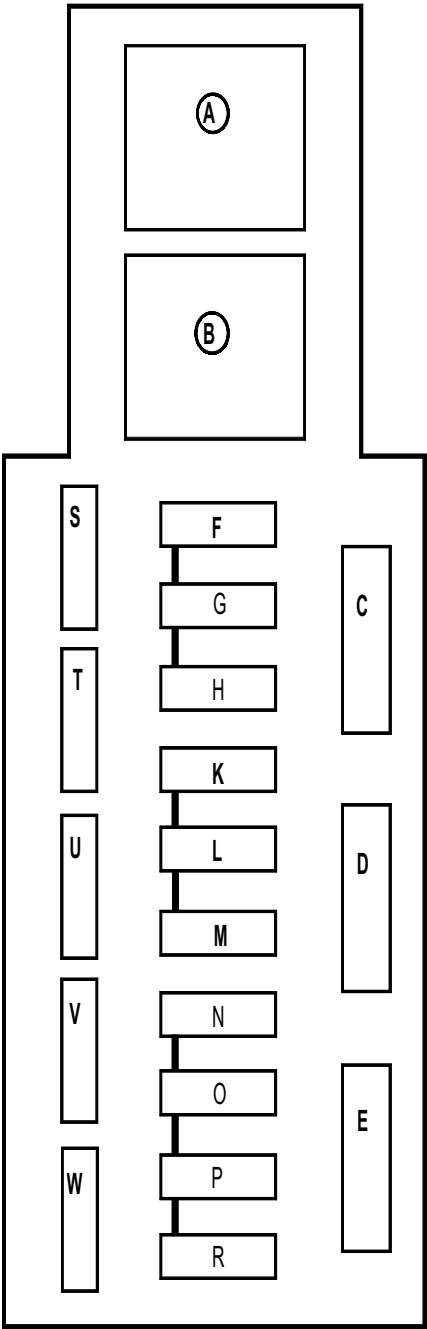


Fusibles et Relais

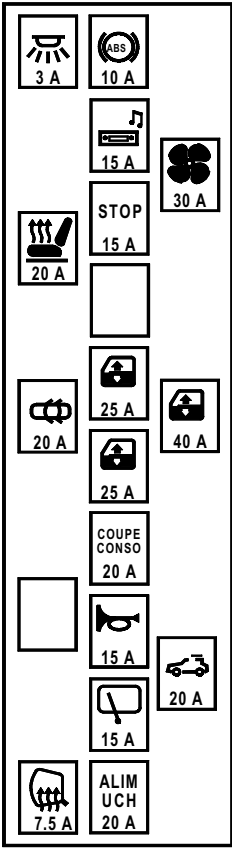
BOITIER FUSIBLES ET RELAIS HABITACLE (260)

situation

Ce boîtier se situe dans l'habitacle, dans la partie inférieure gauche de la planche de bord.












SE2158







SE2157

Fusibles et Relais

Affectation fusibles et relais (selon le niveau d'équipement)

| N° | Symbole | Ampère | Liaison | Désignation |
|----|---|--------|--------------------|--|
| C |  | 30A | SP3 | Fusible ventilation habitacle (319) |
| D |  | 40A | BP87 ou BP48 | Fusible lève vitres arrières (201-202) ou relais lève vitres électriques (703). |
| E |  | 20A | BP93 | Fusible toit ouvrant électrique (304) |
| F |  | 10A | SP15 | Fusible calculateur ABS (118) ou Contrôle de trajectoire (1094) |
| G |  | 15A | SP2 | Fusible radio (261)- afficheur multifonctions (653)- relais pompe lave projecteurs (753)- relais pompe lave projecteurs 2 (1338)- allume cigare premier rang (101)- siège chauffant conducteur et passager (385-386)- pompe lave vitres bidirectionnelle avant et arrière (677)- relais réchauffeur gazole (450)- tableau commande climatisation (319)- boîtier de contrôle conditionnement d'air (419)- calculateur toit escamotable rigide (1476)- rétroviseur intérieur (1340)- Unité centrale de communication (1125)- Unité centrale alarme (427)- |
| H | | 15A | SP17 | Fusible feux de stop (160-1524) |
| K | | -- | -- | non utilisé |
| L |  | 25A | BP55 | Fusible lève vitre conducteur (203) |
| M |  | 25A | BP70 | Fusible lève vitre passager (204) - relais lève vitres électriques (703). |
| N | COUPE | 20A | BCP3 | Fusible coupe consommateurs : - tableau de bord (247) - radio (261) - afficheur multifonctions (653) - commande rétroviseur électrique (134) - unité de contrôle alarme (427) |
| O |  | 15A | BP32 | Fusible avertisseur électromagnétique principal (105) - prise diagnostique (225) - relais pompe lave projecteurs (753) - relais pompe lave projecteurs 2 (1338) - calculateur toit escamotable rigide (1476) - commande moniteur auto-école (469) |
| P |  | 15A | BP25 | Fusible moteur essuie vitre arrière (211) |
| R | ALIM UCH | 20A | BP77 | Fusible unité de contrôle habitacle (645)- boîtier contrôle conditionnement d'air (419)- relais de servitude 1 (1155) (sur platine 260 repère B) |

Fusibles et Relais

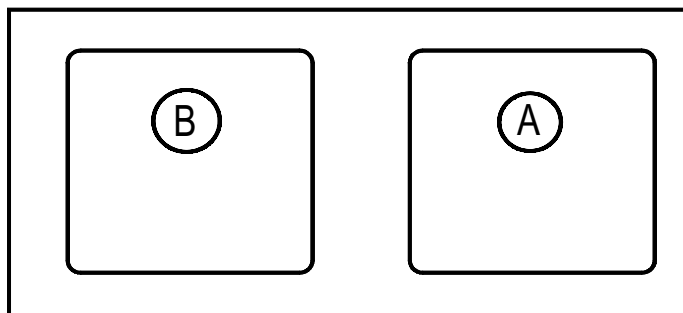
| | | | | |
|----------|---|------|------|---|
| S |  | 3A | AP1A | Fusible ventilateur sonde température habitacle (418) - rétroviseur intérieur (1340) - capteur pluie et lumière (1415) |
| T |  | 20A | BPR1 | Fusible siège chauffant conducteur et passager (385-386) |
| U |  | 20A | BP3 | Fusible condamnation ou super condamnation électrique des portes (138-139-140-141-645-844-1322) |
| V | | -- | -- | Non utilisé |
| W |  | 7.5A | 15RP | Fusible dégivrage rétroviseurs conducteur et passager (239-240) |
| A | | 40A | | Relais lève vitre électrique (703) |
| B | | 40A | | Relais servitudes 1 (1155) |

Fusibles et Relais

PLATINE RELAIS (1173)

situation

Ce boîtier se situe dans la planche de bord, sur le côté gauche du groupe motoventilateur habitacle.



SE2187

Affectation relais (selon le niveau d'équipement).


| N° | Ampères | Désignation |
|----|---------|---|
| A | 40A | Relais chauffage additionnel 330W (1067) |
| B | 70A | Relais chauffage additionnel 660W (1068) |

Fusibles et Relais

RELAIS UNITAIRE (1524)

situation

Ce relais est fixé sur le support de la pédale d'accélérateur.



Affectation relais (selon le niveau d'équipement).

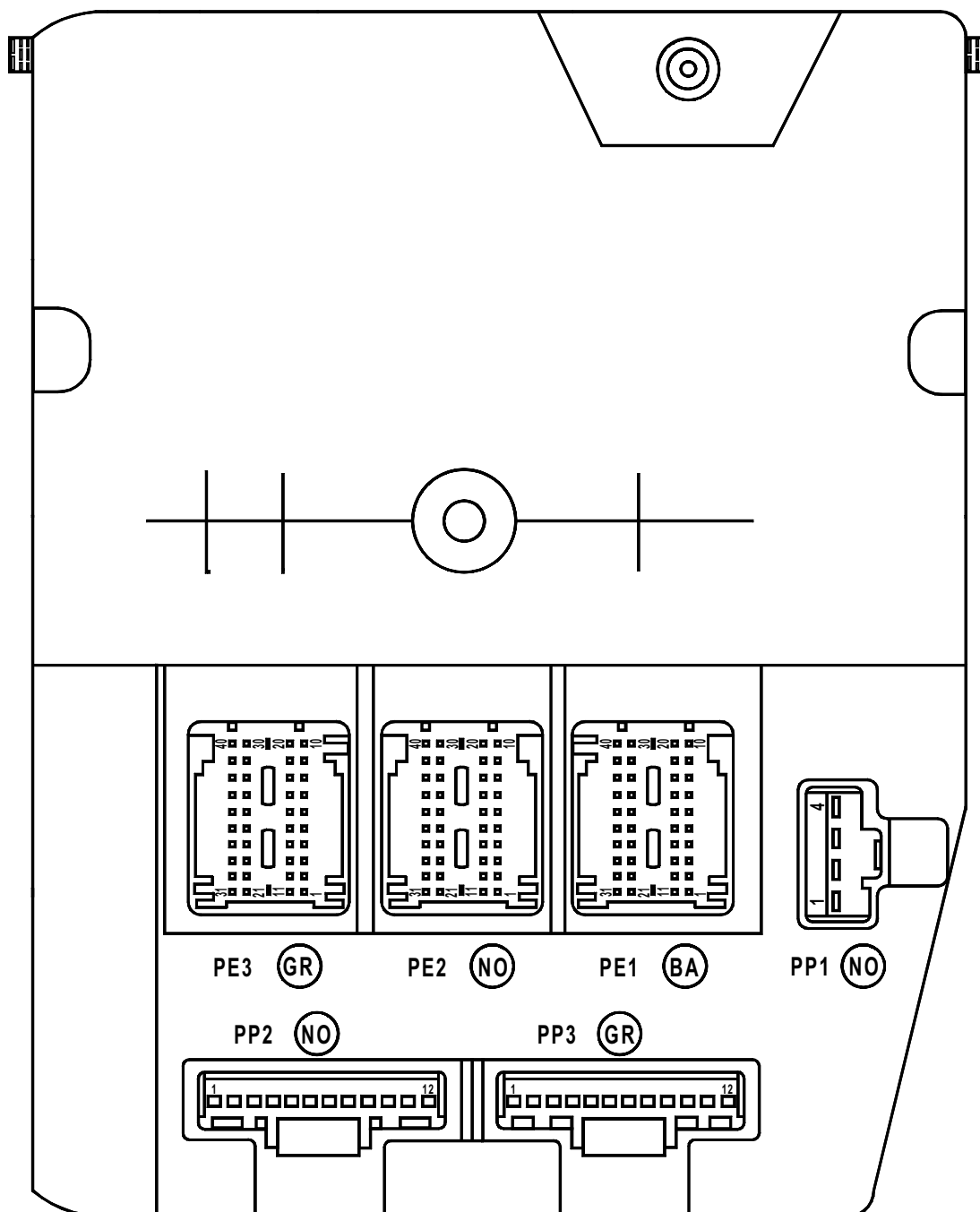
| Ampères | Désignation |
|---------|--|
| 40A | Relais allumage des feux de stop (1524) piloté par l'unité centrale de contrôle de trajectoire(1094). |

Fusibles et Relais

UNITE CENTRALE HABITACLE (645)

situation

Ce boîtier se situe dans l'habitacle, dans la partie inférieure gauche de la planche de bord.



SE2160

Fusibles et Relais

Affectation (selon le niveau d'équipement)

PE1(connecteur 40 voies) **BLANC**

| MARRON | | |
|--------|---------|--|
| Voie | Liaison | Désignation |
| 1 | 26J | Commande - capteur hall sécurité |
| 2 | 47Z | Signal température extérieure / afficheur |
| 3 | 64F | Commande + voyant feu de détresse |
| 4 | 26BC | Commande LED localisation badge |
| 5 | 26X | Signal - embrayage |
| 6 | 20AW | Commande condamnation décondamnation portes impulsionnelle |
| 7 | 26N | Signal + marche arrêt moteur |
| 8 | 87T | Signal contacteur 1 cran porte coffre arrière |
| 9 | 20T | Commande - diode luminescente sécurité enfant |
| 10 | -- | Non utilisée |
| 11 | 20AL | Commande verrouillage intérieur arrière |
| 12 | 16A | Commande + pompe lave vitre avant |
| 13 | 26M | Commande témoin moteur tournant |
| 14 | 20M | Diode luminescente condamnation portes |
| 15 | 87G | Signal contacteur 1 cran passager |
| 16 | 87B | Signal - contacteur 1 cran arrière droit |
| 17 | 87H | Signal - contacteur 1 cran conducteur |
| 18 | 20BG | Signal état super condamnation portes arrières |
| 19 | 87A | Signal - contacteur 1 cran arrière gauche |
| VERT | | |
| Voie | Liaison | Désignation |
| 20 | -- | Non utilisée |
| 21 | -- | Non utilisée |
| 22 | -- | Non utilisée |
| 23 | -- | Non utilisée |
| 24 | -- | Non utilisée |
| 25 | -- | Non utilisée |
| 26 | -- | Non utilisée |
| 27 | -- | Non utilisée |
| 28 | -- | Non utilisée |
| 29 | -- | Non utilisée |
| 30 | -- | Non utilisée |
| 31 | -- | Non utilisée |
| 32 | -- | Non utilisée |
| 33 | -- | Non utilisée |
| 34 | -- | Non utilisée |
| 35 | -- | Non utilisée |
| 36 | -- | Non utilisée |
| 37 | -- | Non utilisée |
| 38 | -- | Non utilisée |
| 39 | -- | Non utilisée |
| 40 | -- | Non utilisée |

Fusibles et Relais

Affectation (selon le niveau d'équipement)

PE2(connecteur 40 voies) **NOIR**

| MARRON | | |
|--------|---------|--|
| Voie | Liaison | Désignation |
| 1 | 14S | Signal ligne série capteur pluie |
| 2 | 141H | Signal ligne 5 matrice commande sous volant |
| 3 | 47C | Signal + sonde température extérieure |
| 4 | 141D | Signal ligne 3 matrice commande sous volant |
| 5 | 141N | Signal colonne 4 matrice commande sous volant |
| 6 | CANH | Signal diagnostique CAN H |
| 7 | 21K | Signal ligne série lève vitre électrique toit ouvrant anti pincement |
| 8 | 133B | Signal CAN H tableau bord > unité centrale électrique |
| 9 | 141K | Signal colonne 1 matrice commande sous volant |
| 10 | 26AZ | Signal CAN H verrou colonne direction véhicule sans clé |
| 11 | 141G | Signal ligne 4 matrice commande sous volant |
| 12 | 141C | Signal ligne 2 matrice commande sous volant |
| 13 | 47D | Signal 0V sonde température extérieure |
| 14 | 141B | Signal ligne 1 matrice commande sous volant |
| 15 | 141L | Signal colonne 2 matrice commande sous volant |
| 16 | CANL | Signal diagnostique CAN L |
| 17 | 141M | Signal colonne 3 matrice commande sous volant |
| 18 | 133C | Signal CAN L tableau bord > unité centrale électrique |
| 19 | 141P | Signal colonne 5 matrice commande sous volant |
| 20 | 26BA | Signal CAN L verrou colonne direction véhicule sans clé |
| VERT | | |
| Voie | Liaison | Désignation |
| 21 | 26BH | + Lecteur badge |
| 22 | 38JV | Commande relais 2 CTP (céramique à Coefficient de Température Positif) |
| 23 | 80FD | Commande relais sirène (alarme Mexique) |
| 24 | 15M | Commande - relais lunette chauffante |
| 25 | 26BK | - Lecteur badge |
| 26 | 38ES | Commande - témoin conditionnement air |
| 27 | 65A/65G | Commande + feu stop / Commande feu stop > relais |
| 28 | 24A | Commande + pompe lave vitre arrière |
| 29 | 80T | Commande - voyant verrou logiciel |
| 30 | 38LP | Commande marche arrêt conditionnement air |
| 31 | -- | Non utilisée |
| 32 | 38LQ | Signal vitesse 0 groupe moto-ventilateur |
| 33 | 38JU | Commande relais 1 CTP (céramique à Coefficient de Température Positif) |
| 34 | S | + Servitude |
| 35 | 64Q | Commande - temporisateur central clignotant |
| 36 | 5A | Signal + contacteur pédale frein |
| 37 | 36C | Signal - contacteur arrêt fixe essuie vitre arrière |
| 38 | 15A | Commande témoin lunette arrière dégivrage |
| 39 | 26BG | Signal data unité centrale habitacle / lecteur badge |
| 40 | 26BD | Signal synchronisation unité centrale habitacle / lecteur badge |

Fusibles et Relais

Affectation (selon le niveau d'équipement)

PE3(connecteur 40 voies) **GRIS**

| MARRON | | |
|--------|---------|--|
| Voie | Liaison | Désignation |
| 1 | -- | Non utilisée |
| 2 | -- | Non utilisée |
| 3 | 26P | + Capteur infrarouge poignée portes |
| 4 | 26AR | Signal condamnation / switch porte coffre véhicule sans clé niveau 2 |
| 5 | 20G | Commande ouverture moteur hayon |
| 6 | 26AQ | Signal condamnation / switch portes latérales passager véhicule sans clé |
| 7 | -- | Non utilisée |
| 8 | -- | Non utilisée |
| 9 | -- | Non utilisée |
| 10 | -- | Non utilisée |
| 11 | -- | Non utilisée |
| 12 | -- | Non utilisée |
| 13 | 39G | Commande + relais 1 lave projecteur |
| 14 | 39H | Commande + relais 2 lave projecteur |
| 15 | 20AH | Signal état lunette ouvrante |
| 16 | 20J | Ouverture moteur lunette |
| 17 | -- | Non utilisée |
| 18 | -- | Non utilisée |
| 19 | -- | Non utilisée |
| 20 | -- | Non utilisée |
| VERT | | |
| Voie | Liaison | Désignation |
| 21 | 26T | Signal capteur infrarouge poignée conducteur |
| 22 | 26S | Signal capteur infrarouge poignée arrière conducteur |
| 23 | 26Q | Signal capteur infrarouge poignée portes latérales passager |
| 24 | 26AU | Signal 2 antenne intérieure 1 véhicule sans clé |
| 25 | 26AT | Signal 1 antenne véhicule sans clé intérieur 1 |
| 26 | 26AY | Signal 2 antenne intérieure 3 véhicule sans clé |
| 27 | 26AB | Signal B antenne extérieure véhicule sans clé porte avant conducteur |
| 28 | 26AG | Signal A antenne véhicule sans clé extérieure porte arrière conducteur |
| 29 | 26AN | Signal 2 antenne véhicule sans clé extérieure porte de coffre |
| 30 | 26AP | Signal condamnation / switch portes latérales conducteur véhicule sans clé |
| 31 | 26AD | Signal 2 antenne véhicule sans clé extérieure porte avant droit |
| 32 | 26AL | Signal B antenne véhicule sans clé porte arrière passager |
| 33 | 26AK | Signal A antenne véhicule sans clé extérieure porte arrière passager |
| 34 | 26AC | Signal A antenne extérieure véhicule sans clé porte avant passager |
| 35 | 26AW | Signal 2 antenne intérieure 2 véhicule sans clé |
| 36 | 26AV | Signal 1 antenne intérieure 2 véhicule sans clé |
| 37 | 26AX | Signal 1 antenne intérieure 3 véhicule sans clé |
| 38 | 26AH | Signal B antenne véhicule sans clé extérieure porte arrière conducteur |
| 39 | 26AA | Signal A antenne extérieure véhicule sans clé porte avant conducteur |
| 40 | 26AM | Signal A antenne véhicule sans clé extérieure porte de coffre |

Fusibles et Relais

Affectation (selon le niveau d'équipement)

PP1(connecteur 4 voies) **NOIR**

| Voie | Liaison | Désignation |
|------|---------|--|
| 1 | MAM | Masse électrique traverse planche de bord gauche |
| 2 | -- | Non utilisée |
| 3 | BP77 | + Batterie protégé > Unité centrale électrique habitacle |
| 4 | BPS1 | + Batterie protégé sécurité |

Affectation (selon le niveau d'équipement)

PP2(connecteur 12 voies) **NOIR**

| Voie | Liaison | Désignation |
|------|---------|--|
| 1 | 26I | + Verrou colonne |
| 2 | APCB | + Après contact protégé / Fusible verrou colonne contact normalement fermé |
| 3 | 36A | Commande + essuie vitre arrière |
| 4 | BP25 | + Batterie protégé essuie vitre arrière |
| 5 | 20BH | Commande moteurs condamnation porte conducteur / Trappe carburant |
| 6 | 20BC | Commande moteurs ouverture porte conducteur / Trappe carburant |
| 7 | 20BK | Commande moteurs condamnation portes passagers / portes arrières |
| 8 | 20BD | Commande moteurs ouverture portes passagers avants / arrières |
| 9 | BP3 | + Batterie protégé condamnation électrique des portes |
| 10 | 20X | Commande moteur super condamnation avant |
| 11 | 20W | Commande moteur super condamnation arrière |
| 12 | -- | Non utilisée |

Affectation (selon le niveau d'équipement)








PP3(connecteur 12 voies) **GRIS**

| Voie | Liaison | Désignation |
|------|---------|---|
| 1 | 13E | Commande - éclairage plafonnier > Temporisateur |
| 2 | NAM | Masse électronique traverse supérieure gauche |
| 3 | BPT | + Batterie protégé temporisateur |
| 4 | 64C | Commande feux indicateur direction gauche |
| 5 | 64D | Commande feux indicateur direction droit |
| 6 | 9P | Commande + feux brouillard arrière protégé |
| 7 | 20S | Alimentation autorisée ouverture moteur hayon |
| 8 | 20AG | Alimentation autorisée ouverture moteur lunette |
| 9 | BPT2 | + Batterie protégé temporisé éclairage |
| 10 | 13AC | Commande + temporisateur éclairage cave |
| 11 | -- | Non utilisée |
| 12 | -- | Non utilisée |












Fusibles et Relais

UNITE DE PROTECTION ET DE COMMUTATION (1337)

Affectation fusibles (selon le niveau d'équipement).

| N° | Symbole | Ampère | Liaison | Désignation |
|-----|---|--------|-----------|--|
| F3 | START STOP | 25A | (interne) | Fusible solénoïde démarreur (163) |
| F4 |  | 10A | interne | Fusible embrayage compresseur conditionnement d'air |
| F5A |  | 15A | APCB | Fusible verrou électrique de colonne de direction (1088) |
| F5C |  | 10A | AP11 | Fusible feux de recul (172) |
| F5D | INJECT | 5A | AP15 | Fusible + après contact calculateur injection (120) - verrou électrique colonne de direction (1088) |
| F5E |  | 5A | AP44 | Fusible + après contact airbag et direction assistée électrique (756-1232) |
| F5F | APC HBT | 7.5A | AP43 | Fusible + après contact habitacle : afficheur levier de vitesses (1129) - commande lois de passage (129) - commande marche arrêt limiteur régulateur de vitesse (1081) - commande moniteur auto école (469) - boîtier fusibles et relais habitacle (260) - relais chauffage additionnel 1 (1067) - relais chauffage additionnel 2 (1068) - prise diagnostique (225) - micro mains libres radio téléphone (789) |
| F5H |  | 5A | AP4 | Fusible + après contact boîte vitesses automatique (119) |
| F5G | L GPL G | 10A | AP31 | Fusible + après contact calculateur injection gaz de pétrole liquéfié (997) |
| F6 |  | 30A | (interne) | Fusible lunette arrière dégivrante (200) |
| F7A |  | 7.5A | LPD | Fusible feux de position droit (172-226) - commande marche arrêt limiteur régulateur de vitesse (1081) - bouton marche arrêt contrôle de trajectoire (1106) - afficheur levier de vitesses (1129) - commande siège chauffant gauche (1514) - commande siège chauffant droit (1513) - interrupteur toit rigide (1482) - commande simultanée vitrage (854) - interrupteur sélecteur Gaz de Pétrole Liquéfié ou essence (1003) |

Fusibles et Relais

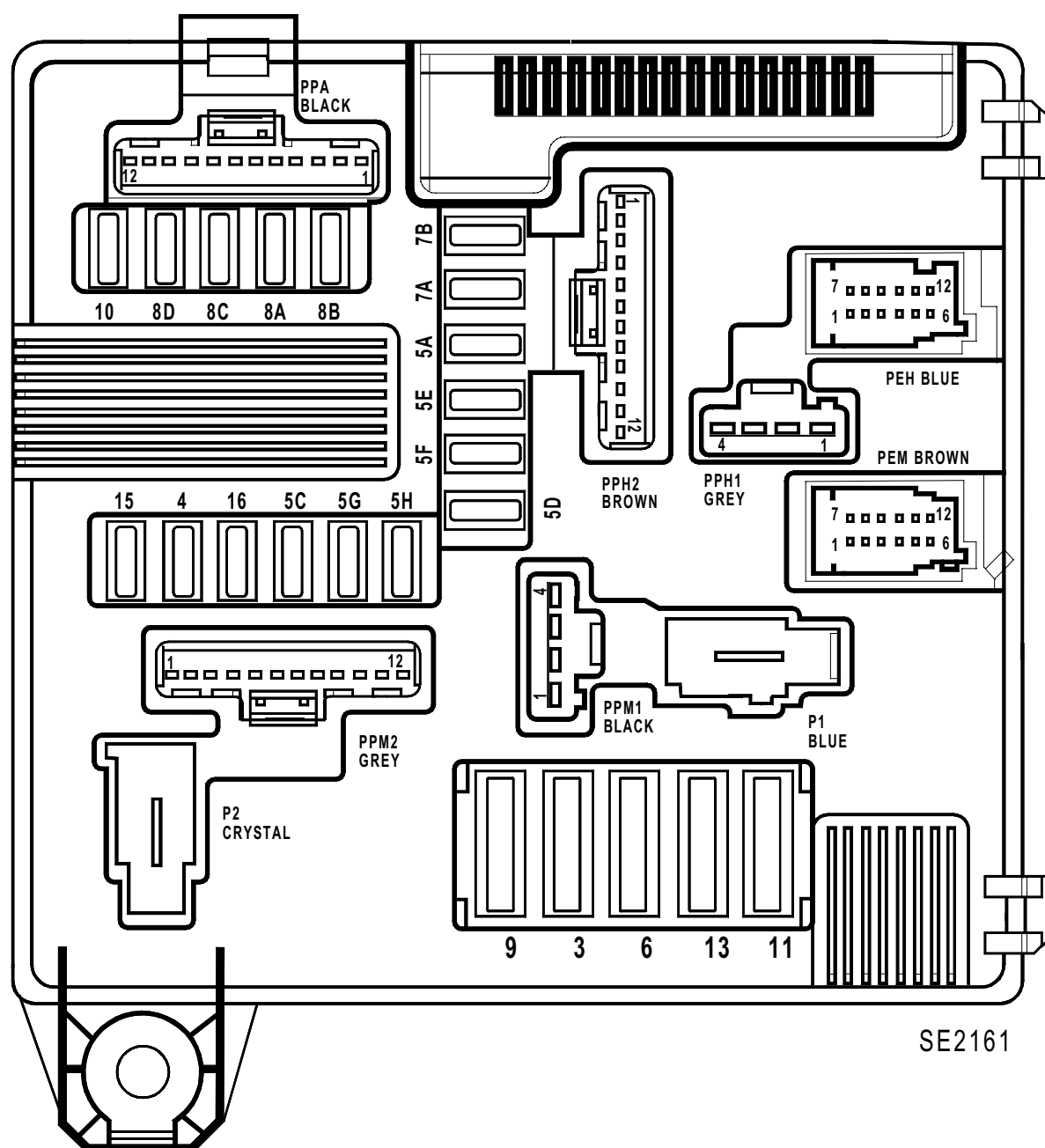
| | | | | |
|-----|---|------|-----------|--|
| F7B |  | 7.5A | LPG | Fusible feux de position gauche (173-227) - allume cigare (101) - interrupteur condamnation portes et feux de détresse (1391) - interrupteur rhéostat réglage projecteur (1390) - tableau de commande climatisation (319) - radio (261) - afficheur multifonctions (653) - unité centrale de communication (1125) - changeur compact disque (1272) - commande conducteur double lève vitre avant (1512) - commande rétroviseur électrique (134) - commande verrouillage lève vitre électrique arrière (135) - commande conducteur double lève vitre arrière (1511) - commande lève vitre électrique passager (133) - commande lève vitre électrique arrière droit (130) - commande lève vitre électrique arrière gauche (131) |
| F8A |  | 10A | RPD | Fusible feux de route droit (226) |
| F8B |  | 10A | RPG | Fusible feux de route gauche (227) |
| F8C |  | 10A | CPD | Fusible feux de croisement droit (226) - capteur hauteur arrière (1372) - capteur hauteur avant (1373) - interrupteur rhéostat réglage projecteur (1390) - moteur correcteur projecteur droit (538) |
| F8D |  | 10A | CPG | Fusible feux de croisement gauche (227) - moteur correcteur projecteur gauche (537) |
| F9 |  | 25A | (interne) | Fusible moteur essuie vitre avant (212) |
| F10 |  | 20A | 8F - 8E | Fusible feux de brouillard avant droit et gauche (176-177) |
| F11 |  | 40A | (interne) | Fusible groupe moto ventilateur de refroidissement (188) |
| F13 |  | 25A | BP14 | Fusible calculateur ABS (118) ou Contrôle de trajectoire (1094) |
| F15 |  | 20A | BP42 | Fusible + batterie boîte vitesses automatique (119) ou + batterie relais électrovanne gaz (299) |
| F16 |  | 10A | | non utilisé |

Fusibles et Relais

UNITE DE PROTECTION ET DE COMMUTATION (1337)

situation

Ce boîtier se situe dans la Boîte Interconnexions Moteur (Compartment moteur).



Fusibles et Relais

Affectation (selon le niveau d'équipement)

PEH (connecteur 12 voies) **NOIR**

| Voie | Liaison | Désignation |
|------|---------|---|
| 1 | AP15 | + Après contact protégé fusible fonction moteur |
| 2 | -- | Non utilisée |
| 3 | SP2 | + Servitude protégé > Radio (entrée) |
| 4 | 32B | Signal 1 sonde niveau huile - huile |
| 5 | 32A | Signal 2 sonde niveau huile - huile |
| 6 | 14M | Commande arrêt fixe essuie-vitre avant > Calculateur électronique |
| 7 | 4DN | Signal CAN BAS anti blocage des roues |
| 8 | CANL | Signal diagnostique CAN L |
| 9 | 3SN | Signal CAN L moteur 2 |
| 10 | CANH | Signal diagnostique CAN H |
| 11 | 4DM | Signal CAN HAUT ABS |
| 12 | 3SM | Signal CAN H moteur |

Affectation (selon le niveau d'équipement)

PPH1(connecteur 4 voies) **GRIS**

| Voie | Liaison | Désignation |
|------|---------|---|
| 1 | BP14 | + Batterie protégé > Anti blocage des roues |
| 2 | 15LP | Commande + dégivrage lunette arrière protégé |
| 3 | MAS | Masse électronique longeron avant gauche |
| 4 | 3FB | + Injection > Relais protection (BP31 relayé) |

Affectation (selon le niveau d'équipement)

PPH2 (connecteur 12 voies) **MARRON**

| Voie | Liaison | Désignation |
|------|---------|--|
| 1 | 14L | Commande + grande vitesse essuie - vitre avant temporisateur |
| 2 | 14K | Commande + petite vitesse essuie - vitre avant temporisateur |
| 3 | NAM | Masse électronique traverse supérieure gauche |
| 4 | CPD | + Feu croisement protégé droit |
| 5 | 3N | + Pompe carburant |
| 6 | LPG | + Feu de position gauche protégé |
| 7 | LPD | + Feu de position droit protégé |
| 8 | APCB | + Après-contact protégé / Fusible verrou colonne contact normalement fermé |
| 9 | H66P | Commande + feu marche arrière |
| 10 | AP44 | + Après-contact protégé fusible UVE direction assistée électrique |
| 11 | AP43 | + Après-contact fusible protégé |
| 12 | -- | Non utilisée |

Fusibles et Relais

Affectation (selon le niveau d'équipement)

PPA (connecteur 12 voies) **NOIR**

| Voie | Liaison | Désignation |
|------|---------|---|
| 1 | LPG | + Feu de position gauche protégé |
| 2 | LPD | + Feu de position droit protégé |
| 3 | RPG | + Feu de route protégé gauche |
| 4 | RPD | + Feu de route protégé droit |
| 5 | CPD | + Feu croisement protégé droit |
| 6 | CPG | + Feu croisement protégé gauche |
| 7 | 8F | + Feux brouillard avant droit > Résistance |
| 8 | 8E | + Feux brouillard avant gauche > Résistance |
| 9 | -- | Non utilisée |
| 10 | -- | Non utilisée |
| 11 | -- | Non utilisée |
| 12 | -- | Non utilisée |

Affectation (selon le niveau d'équipement)

PEM (connecteur 12 voies) **NOIR**

| Voie | Liaison | Désignation |
|------|---------|--|
| 1 | 3AC | Commande - bobine relais pompe essence |
| 2 | 3AA | Commande - bobine relais power latch |
| 3 | 2K | Signal chargeur alternateur borne DF |
| 4 | -- | Non utilisée |
| 5 | -- | Non utilisée |
| 6 | 26Z | Signal + point mort boîte vitesse automatique |
| 7 | -- | Non utilisée |
| 8 | 2JD | + Excitation alternateur |
| 9 | SP2 | + Servitude protégé > Radio (sortie vers commande relais réchauffeur gazole) |
| 10 | 32B | Signal 1 sonde niveau huile - huile |
| 11 | 32A | Signal 2 sonde niveau huile - huile |
| 12 | 28A | Commande - témoin pression huile |

Affectation (selon le niveau d'équipement)

PPM1 (connecteur 4 voies) **NOIR**

| Voie | Liaison | Désignation |
|------|-----------|--|
| 1 | 3FB1 | + Injection > Relais protection (BP31 relayé) |
| 2 | 3FB2 | + Injection > Relais protection (BP31 relayé) |
| 3 | D | + Démarrage |
| 4 | 49L / 49B | Commande + résistance petite vitesse groupe moto ventilateur ou commande + groupe moto ventilateur |

Fusibles et Relais

Affectation (selon le niveau d'équipement)

PPM2 (connecteur 12 voies) **GRIS**

| Voie | Liaison | Désignation |
|------|---------|---|
| 1 | BP42 | + Batterie protégé > calculateur électronique boîte vitesses automatique ou + batterie relais électrovanne gaz |
| 2 | 49Q | Commande - relais groupe motoventilateur de refroidissement (en version conditionnement d'air sur K9K 724 et K9K 732) |
| 3 | BP31 | + Batterie protégé fusible injecteurs > pompe essence (sortie) |
| 4 | -- | Non utilisée |
| 5 | 38R | Commande + embrayage conditionnement air |
| 6 | AP11 | + Après-contact protégé fusible feux marche arrière |
| 7 | AP31 | + Après-contact protégé fusible Unité centrale gaz de pétrole liquéfié |
| 8 | 3BS | Commande bobine allumage |
| 9 | H66P | Commande + feu marche arrière |
| 10 | AP4 | + Après-contact protégé fusible boîte vitesses automatique |
| 11 | -- | Non utilisée |
| 12 | -- | Non utilisée |

Affectation (selon le niveau d'équipement)

P1 (connecteur 1 voie) **BLEU**

| Voie | Liaison | Désignation |
|------|---------|---|
| 1 | 49R | Alimentation groupe moto ventilateur grande vitesse |

Affectation (selon le niveau d'équipement)

P2 (connecteur 1 voie) **CRISTAL**

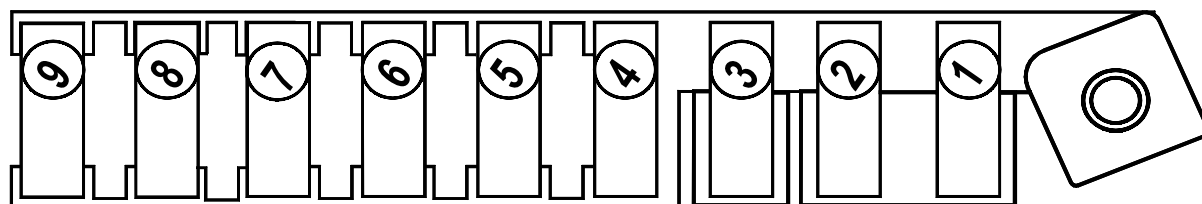
| Voie | Liaison | Désignation |
|------|---------|--|
| 1 | BP31 | + Batterie protégé fusible injecteurs > pompe essence (entrée) |

Fusibles et Relais

PLATINE FUSIBLES D'ALIMENTATION DE PUISSANCE (777)

situation

Ce boîtier se situe dans la Boîte Interconnexions Moteur, en dessous de l'Unité de Protection et de Commutation (1337).



SE2256

Affectation fusibles (selon le niveau d'équipement)

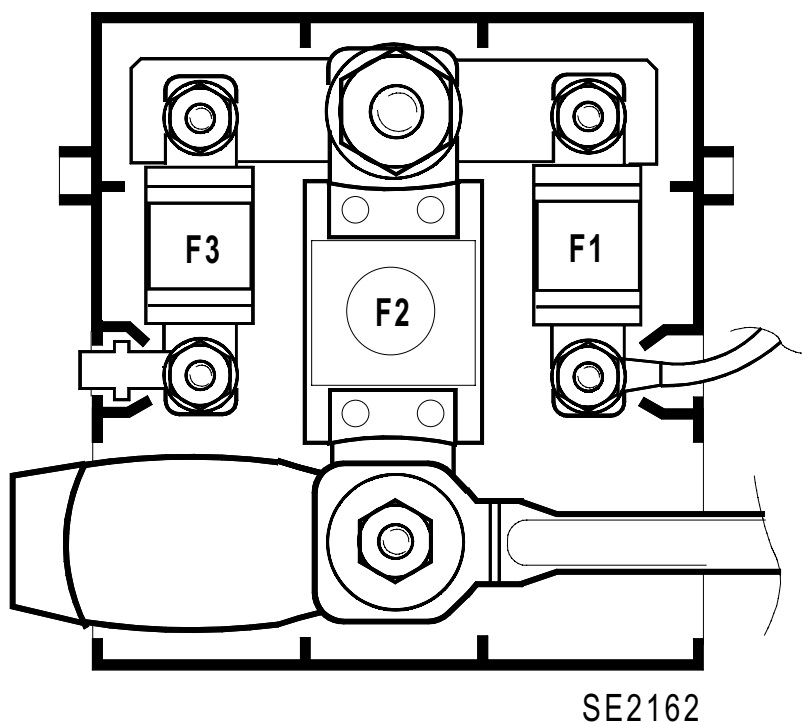
| N° | Ampère | Liaison | Désignation |
|----|---------|---------|---|
| F1 | 40A/60A | BP73 | Fusible groupe motoventilateur de refroidissement (234) 460 Watts (40 Ampères sur K9K724) ou 550 Watts (60 Ampères sur K9K732) |
| F2 | 70A | BP35 | Fusible boîtier de préchauffage (257) |
| F3 | 20A | BP27 | Fusible relais réchauffeur filtre gazole (450) sur moteur F9Q |
| F4 | 70A | BP12 | Fusible boîtier fusibles et relais habitacle (260) |
| F5 | 50A | BP8 | Fusible calculateur anti blocage des roues (118 - 1094) |
| F6 | 70A | BP81 | Fusible système de direction assistée électrique (1232) |
| F7 | 40A | BP9 | Fusible relais chauffage additionnel 1 (1067) |
| F8 | 60A | BP11 | Fusible boîtier fusibles et relais habitacle (260) |
| F9 | 70A | BP91 | Fusible relais chauffage additionnel 2 (1068) |

Fusibles et Relais

BOITIER BATTERIE POSITIVE PROTEGEE (1033)

situation

Ce boîtier se situe sur la borne positive de la batterie.



Affectation fusibles (selon le niveau d'équipement)

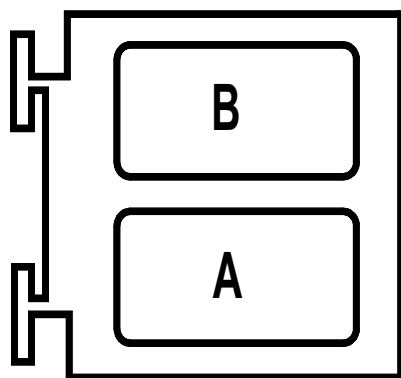
| N° | Ampère | Liaison | Désignation |
|----|--------------|---------|--|
| F1 | 30A | BPS1 | Fusible + batterie protégé boîtier fusibles et relais habitacle (260) - Unité centrale habitacle (645). |
| F2 | 350A 400A | BPDA | Fusible + batterie protégé démarrage (163) - alternateur (103) - platine fusibles d'alimentation de puissance (777) - unité de protection et de commutation (1337). Calibre : <ul style="list-style-type: none">- 350 Ampères pour les motorisations Essence.- 400 Ampères pour les motorisations Diesel. |
| F3 | 30A | BP31 | Fusible + batterie protégé fonctions moteurs via l'unité de protection et de commutation (1337) |

Fusibles et Relais

PLATINE RELAIS (784)

situation

Ce boîtier se situe dans la Boîte Interconnexions Moteur, en dessous de l'Unité de Protection et de Commutation (1337).



SE2186

Affectation relais (selon le niveau d'équipement).

| N° | Ampères | Désignation |
|----|---------|--|
| A | 20A | Relais pompe lave projecteur (753) |
| B | 20A | Relais pompe lave projecteur 2 (1338) |

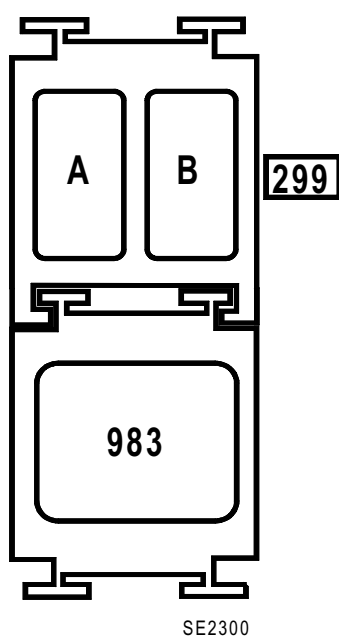
Fusibles et Relais

PLATINES RELAIS (299 - 983)

situation

Ce boîtier se situe dans la Boîte Interconnexions Moteur, en dessous de l'Unité de Protection et de Commutation (1337).

F9Q800 / 808 / 814



Affectation relais (selon le niveau d'équipement).

Platine 299

| N° | Ampères | Désignation |
|----|---------|--|
| A | 20A | Relais réchauffeur gazole (450) sur tous les moteurs F9Q |
| B | 20A | Relais pompe à eau électrique (573) sur le moteur F9Q814 |

Relais unitaire

| N° | Ampères | Désignation |
|-----|---------|--|
| 983 | 50A | Relais alimentation unité de contrôle injection sur le moteur F9Q814 |


Fusibles et Relais

PLATINES FUSIBLES ET RELAIS (777 - 234)

situation

Ce boîtier se situe dans la Boîte Interconnexions Moteur, en dessous de l'Unité de Protection et de Commutation (1337).

K9K724 / 732



Affectation relais (selon le niveau d'équipement).

Platine 777

| N° | Ampère | Liaison | Désignation |
|----|--------|---------|--|
| F1 | -- | -- | non utilisé |
| F2 | -- | -- | non utilisé |
| F3 | -- | -- | non utilisé |
| F4 | 15A | 3FB2 | Fusible + alimentation par relais principal injection (238) (protection alimentation du débitmètre d'air 799) |

Relais unitaire

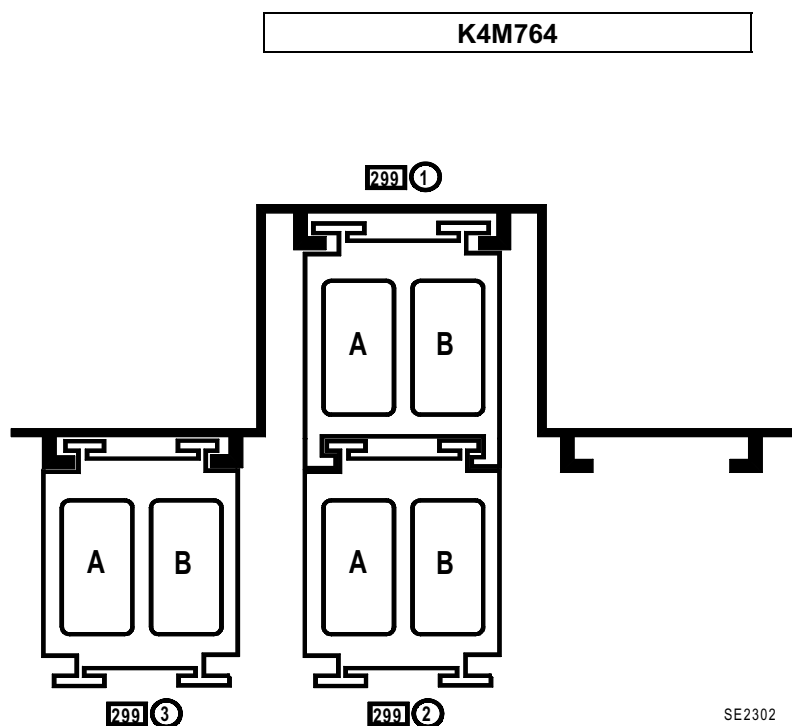
| N° | Ampères | Désignation |
|-----|---------|---|
| 234 | 40A | Relais groupe motoventilateur de refroidissement 460 Watts en version conditionnement d'air sur K9K724 |
| | 50A | Relais groupe motoventilateur de refroidissement 550 Watts en version conditionnement d'air sur K9K732 |

Fusibles et Relais

PLATINES RELAIS GAZ DE PETROLE LIQUEFIE (299)

situation

Ce boîtier se situe dans la Boîte Interconnexions Moteur, en dessous de l'Unité de Protection et de Commutation (1337).



Affectation relais (selon le niveau d'équipement).

Platine 299 - 1

| N° | Ampères | Désignation |
|----|---------|--|
| A | 20A | Relais pompe à carburant (236) |
| B | 20A | Relais coupure pompe à essence pour gaz de pétrole liquéfié(1196) |

Platine 299 - 2

| N° | Ampères | Désignation |
|----|---------|---|
| A | 20A | Relais électrovanne gaz de pétrole liquéfié (1259) |
| B | 20A | Relais réservoir gaz de pétrole liquéfié (1457) |

Platine 299 - 3

| N° | Ampères | Désignation |
|----|---------|---|
| A | 20A | Relais électrovanne détendeur gaz (1682) |
| B | -- | Non utilisé |